

Indicazioni per partecipare all'Open Day

14/01/2021 – IC Via delle Alzavole

Si comunica che, per accedere all'Open Day, che si terrà su Google Meet, è necessario cliccare sul seguente link

<https://meet.google.com/ixh-denp-nbz>

O inserire il codice riunione:

ixh-denp-nbz

I genitori degli alunni frequentanti il nostro Istituto potranno accedere utilizzando l'account istituzionale del proprio figlio (nome.cognome@istitutoalzavole.edu.it).

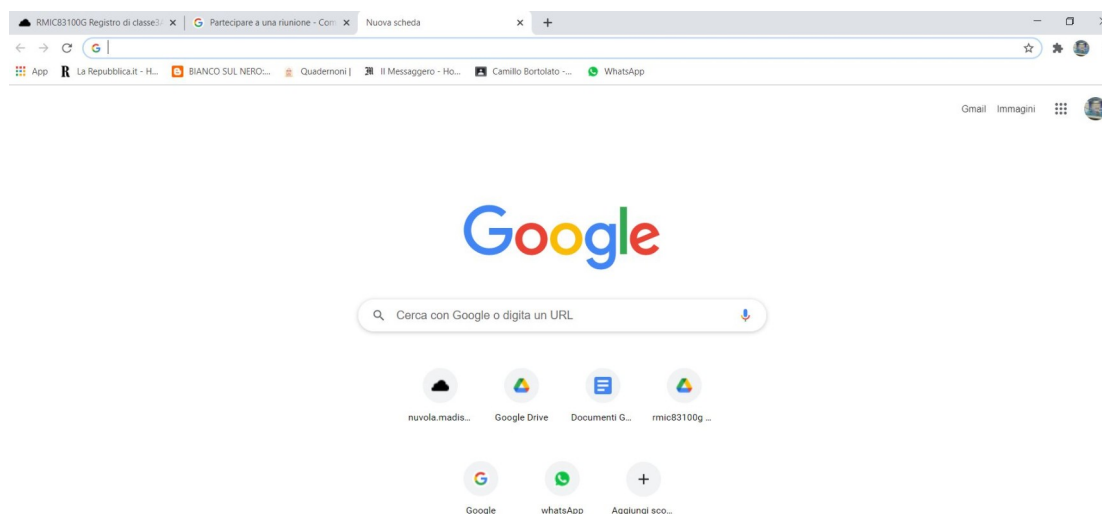
Tutti gli altri dovranno accedere a Meet utilizzando l'indirizzo mail personale, e, per partecipare, dovranno attendere la conferma da parte degli organizzatori.

Troveranno Meet tra le applicazioni Google.

Di seguito le istruzioni per l'accesso!

ISTRUZIONI PER I GENITORI CON ACCOUNT ISTITUZIONALE

1 Aprire il motore di ricerca Google:

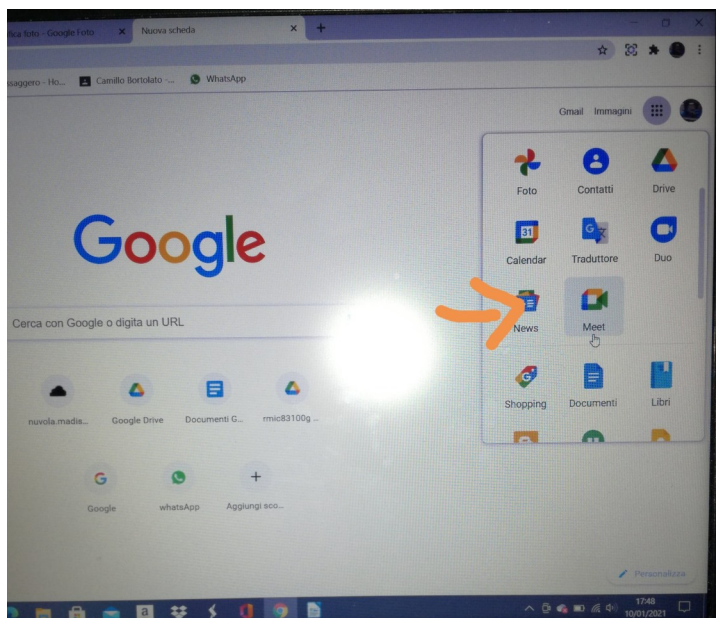


2 Cliccare su **Accedi** per inserire l'account istituzionale

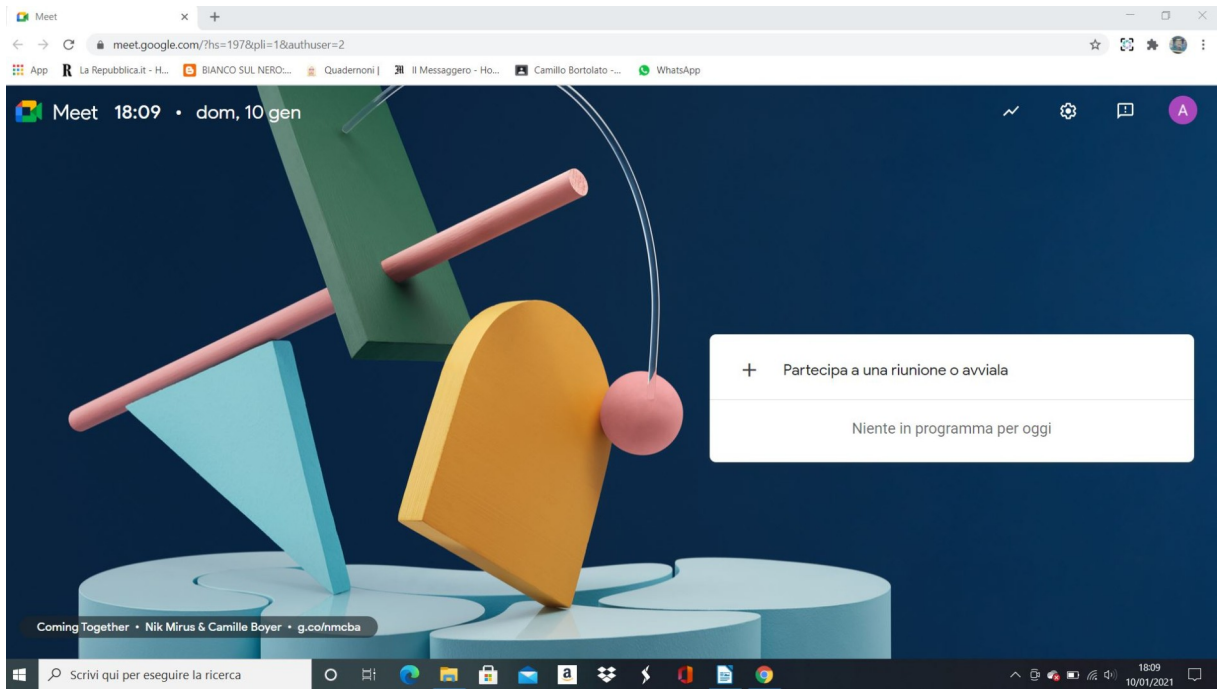
Inserire nome utente nome.cognome@istitutoalzavole.edu.it, it

Inserire la propria password

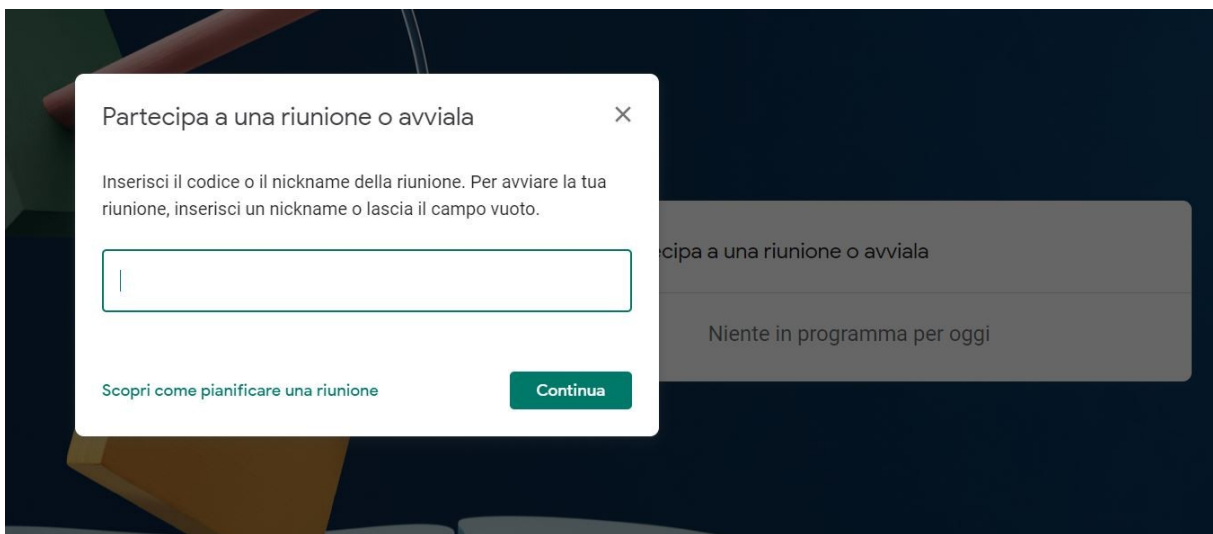
3 In alto a destra, **cliccare** sui **puntini**, poi sull'**icona di Meet**



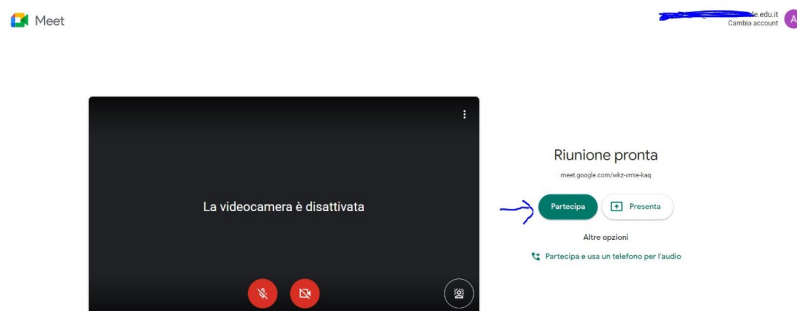
Si avvierà Meet



4 Cliccare su **Partecipa ad una Riunione** e inserire il link o il codice

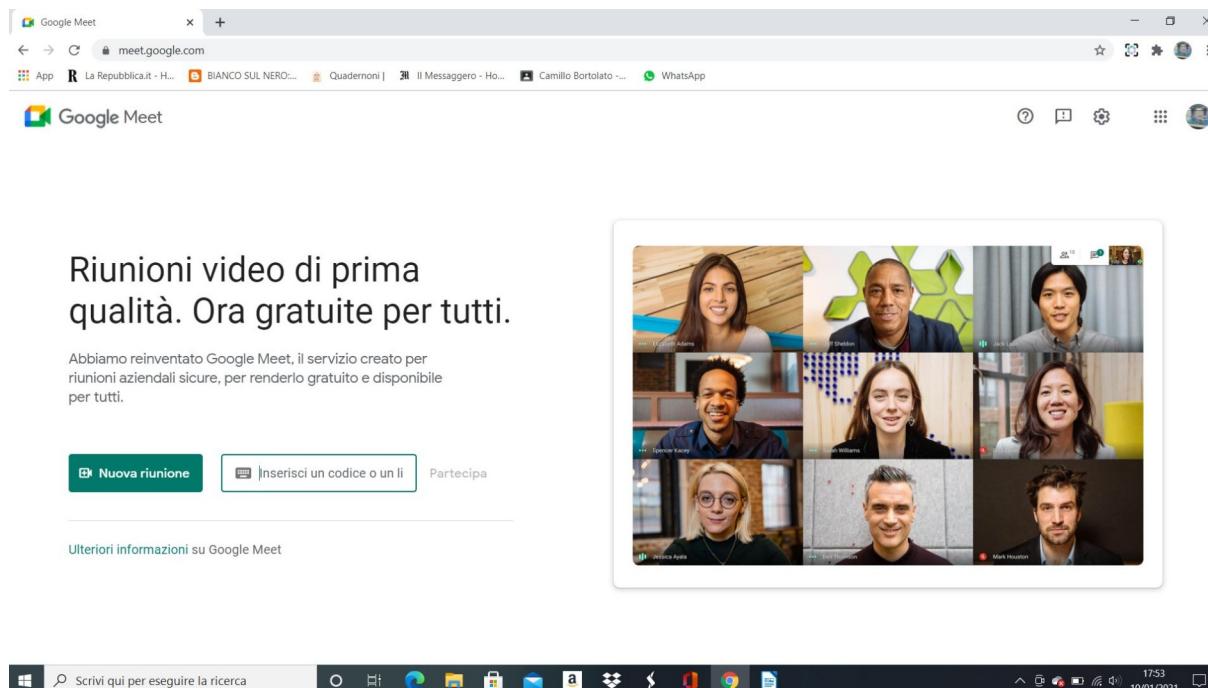


5 Spegnere microfono e **Cliccare su Partecipa**

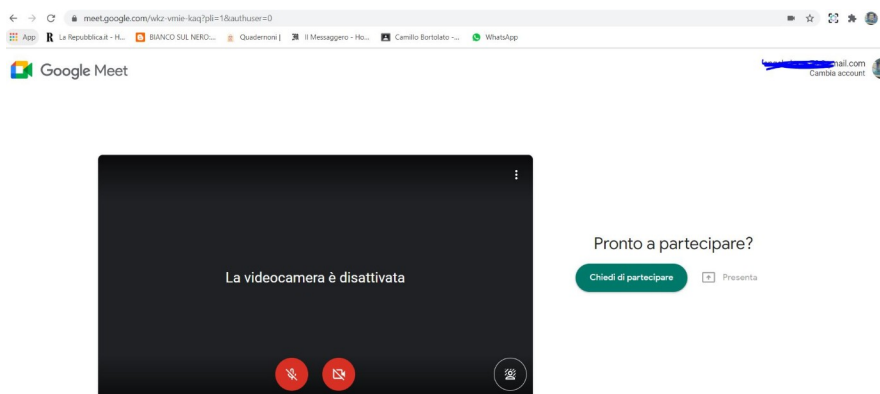


INDICAZIONI PER GENITORI CON ACCOUNT PERSONALE

1 **Digitare** direttamente <https://meet.google> e **Fare clic** su **Utilizza un codice riunione**. Inserisci il codice e fai clic su **Partecipa**.



2 Fai clic su **Chiedi di partecipare**.



3

Quando l'organizzatore concederà l'accesso, si potrà entrare nella riunione.

Suggerimento: se non si è eseguito l'accesso a un Account Google o Gmail, non si può partecipare utilizzando un dispositivo mobile.

Si ricorda che per accedere da un telefono cellulare o un tablet bisogna scaricare l'applicazione Google Meet da Play store.