

## Indicazioni per partecipare all'Open Day

11/01/2021 – IC Via delle Alzavole

Si comunica che, per accedere all'Open Day, che si terrà su Google Meet, è necessario cliccare sul seguente link

<https://meet.google.com/nnv-ajpw-sbb>

O inserire il codice riunione:

**nnvajpwsbb**

I genitori degli alunni frequentanti il nostro Istituto potranno accedere utilizzando l'account istituzionale del proprio figlio ([nome.cognome@istitutoalzavole.edu.it](mailto:nome.cognome@istitutoalzavole.edu.it)).

Tutti gli altri dovranno accedere a Meet utilizzando l'indirizzo mail personale, e, per partecipare, dovranno attendere la conferma da parte degli organizzatori.

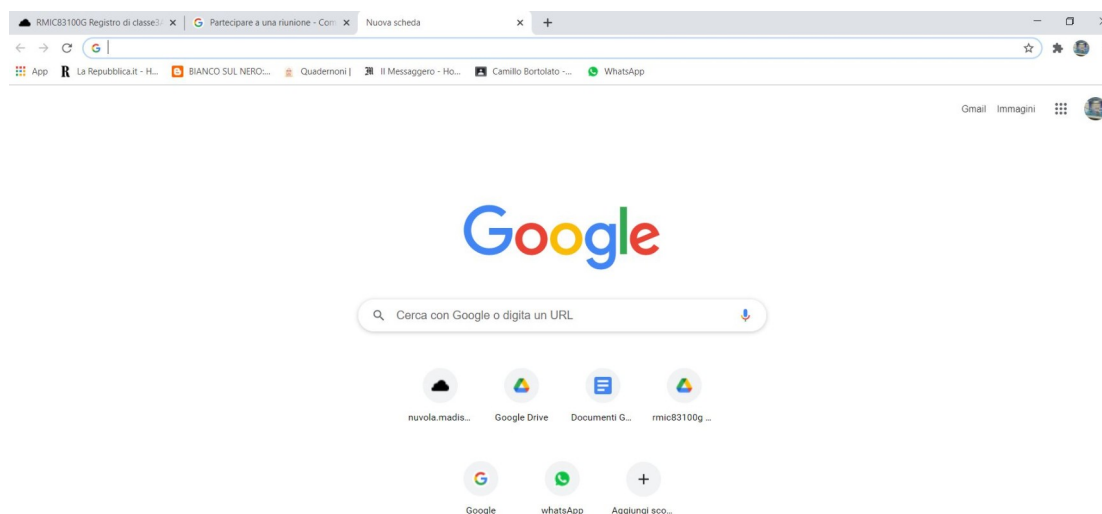
Troveranno Meet tra le applicazioni Google.

Di seguito le istruzioni per l'accesso!

# ISTRUZIONI PER I GENITORI CON ACCOUNT ISTITUZIONALE

## 1 Aprire il motore di ricerca Google:

2

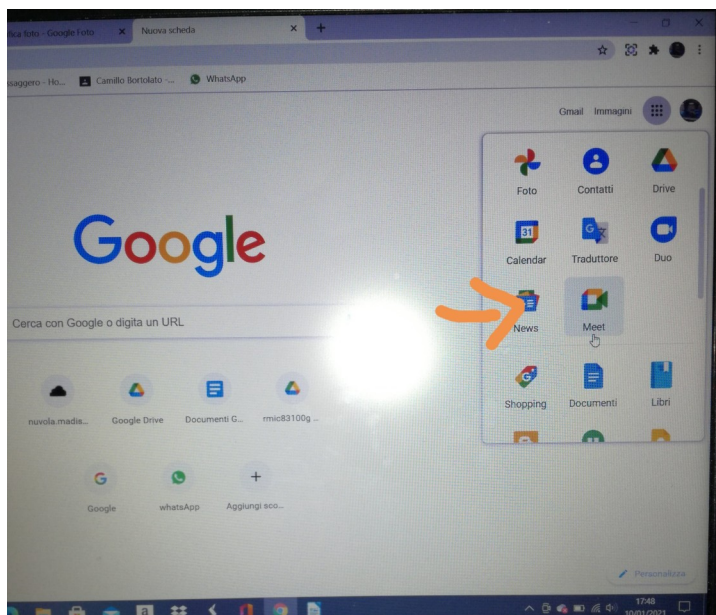


**Cliccare** su **Accedi** per inserire l'account istituzionale

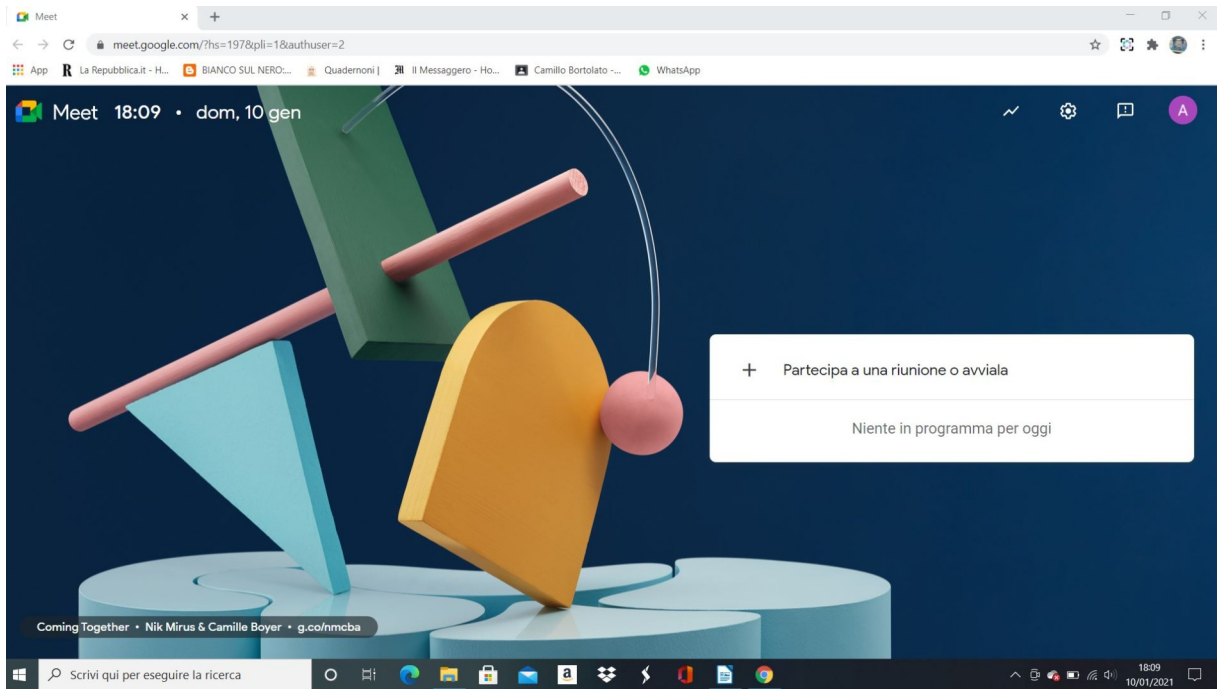
**Inserire** nome utente nome.cognome@istitutoalzavole.edu.it, it

**Inserire** la propria password

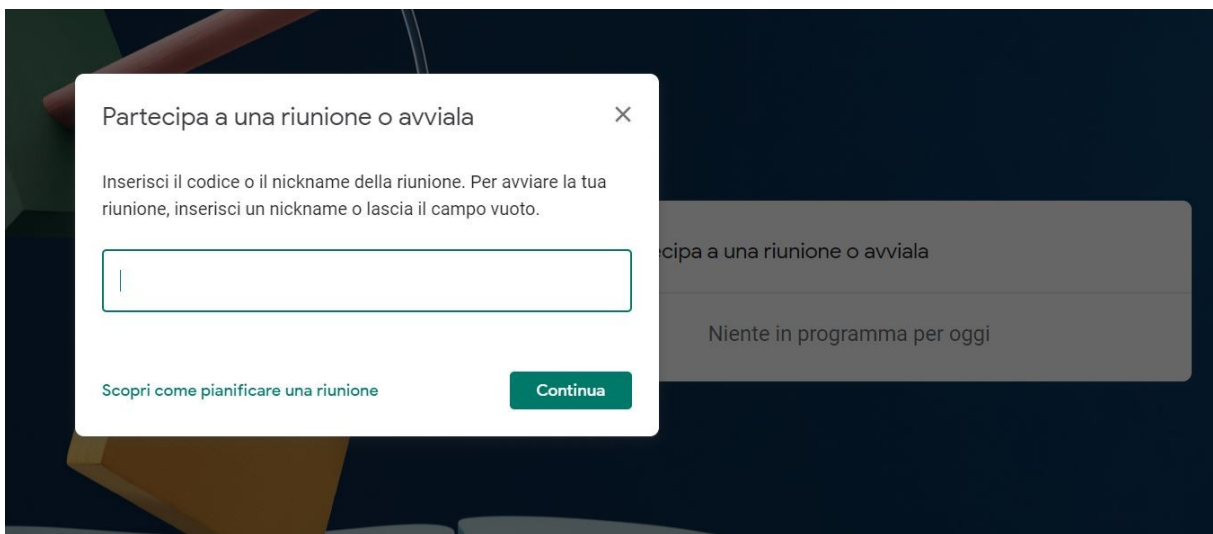
## 3 In alto a destra, **cliccare** sui **puntini**, poi sull'**icona di Meet**



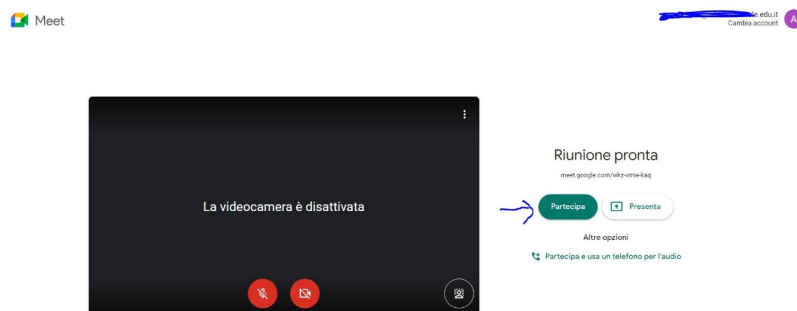
Si avvierà Meet



#### 4 Cliccare su **Partecipa ad una Riunione** e inserire il link o il codice

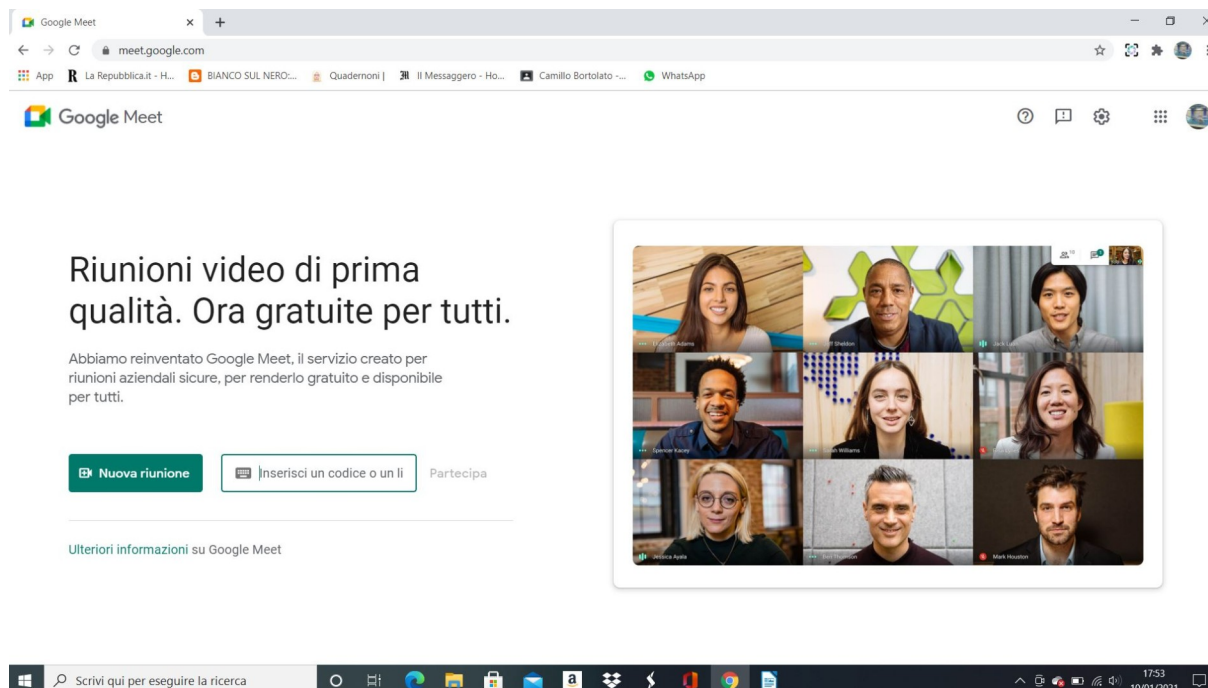


#### 5 Spegnere microfono e **Cliccare su Partecipa**

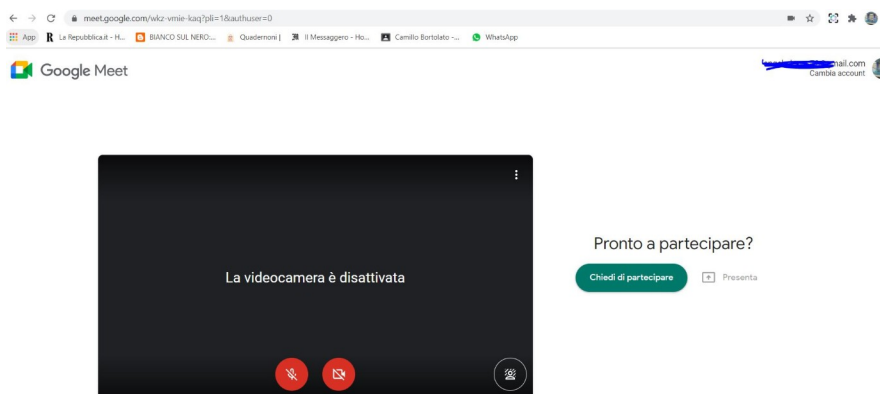


# INDICAZIONI PER GENITORI CON ACCOUNT PERSONALE

**1** **Digitare** direttamente <https://meet.google> e **Fare clic** su **Utilizza un codice riunione**. Inserisci il codice e fai clic su **Partecipa**.



**2** Fai clic su **Chiedi di partecipare**.



**3**

Quando l'organizzatore concederà l'accesso, si potrà entrare nella riunione.

**Suggerimento:** se non si è eseguito l'accesso a un Account Google o Gmail, non si può partecipare utilizzando un dispositivo mobile.

Si ricorda che per accedere da un telefono cellulare o un tablet bisogna scaricare l'applicazione Google Meet da Play store.