

## Indicazioni per partecipare all'Open Day

12/01/2022 – IC Via delle Alzavole

Si comunica che, per accedere all'Open Day, che si terrà su Google Meet, è necessario cliccare sul seguente link

<https://meet.google.com/iwb-zpfp-apr>

O inserire il codice riunione:

iwb-zpfp-apr

I genitori degli alunni frequentanti il nostro Istituto potranno accedere utilizzando l'account istituzionale del proprio figlio ([nome.cognome@istitutoalzavole.edu.it](mailto:nome.cognome@istitutoalzavole.edu.it)).

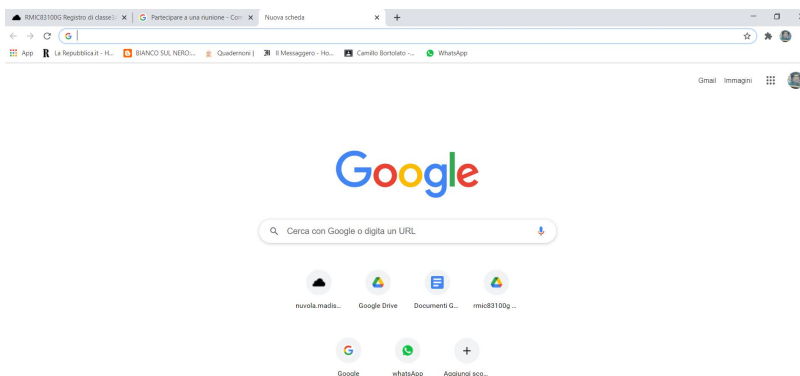
Tutti gli altri dovranno accedere a Meet utilizzando l'indirizzo mail personale. Troveranno Meet tra le applicazioni Google.

Per partecipare occorrerà attendere la conferma da parte degli organizzatori.

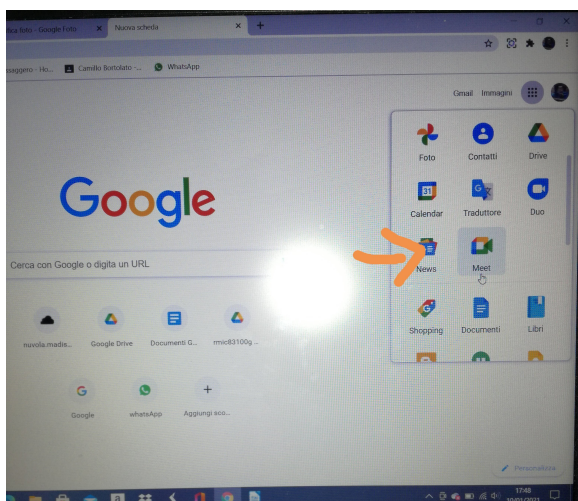
Di seguito le istruzioni per l'accesso!

# ISTRUZIONI PER I GENITORI CON ACCOUNT ISTITUZIONALE

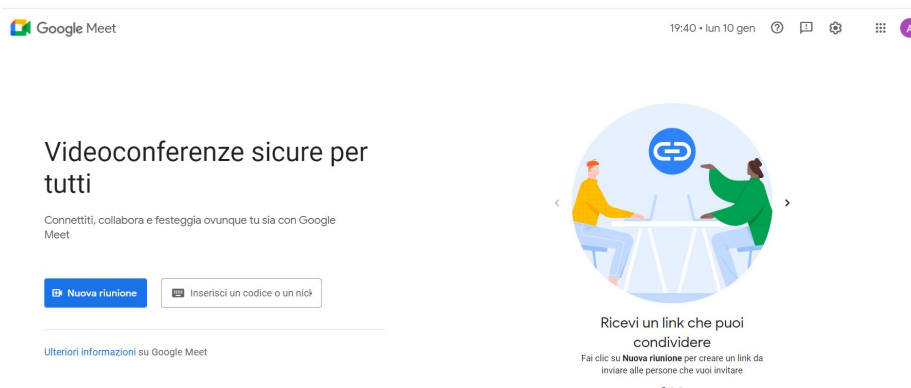
## 1 Aprire il motore di ricerca Google:



## 2 In alto a destra, cliccare sui puntini, poi sull'icona di Meet



Si avvierà Meet



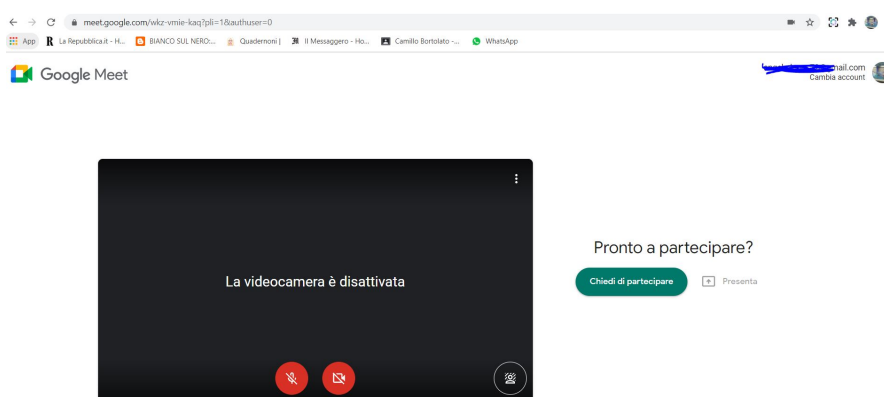
**3 Cliccare** sul pallino in alto a destra o su **Accedi** per inserire l'account istituzionale

**Inserire** nome utente nome.cognome@istitutoalzavole.edu.it

**Inserire** la propria password

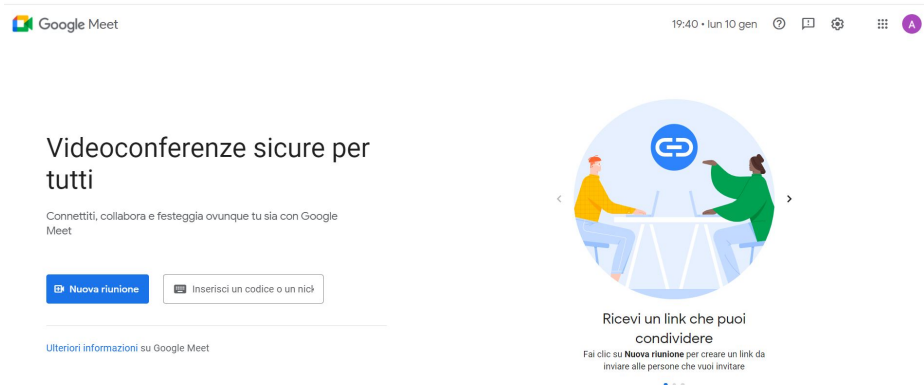
**4 Cliccare** su **Inserisci un codice e inserire il link o il codice**

**5** Fai clic su **Chiedi di partecipare.**

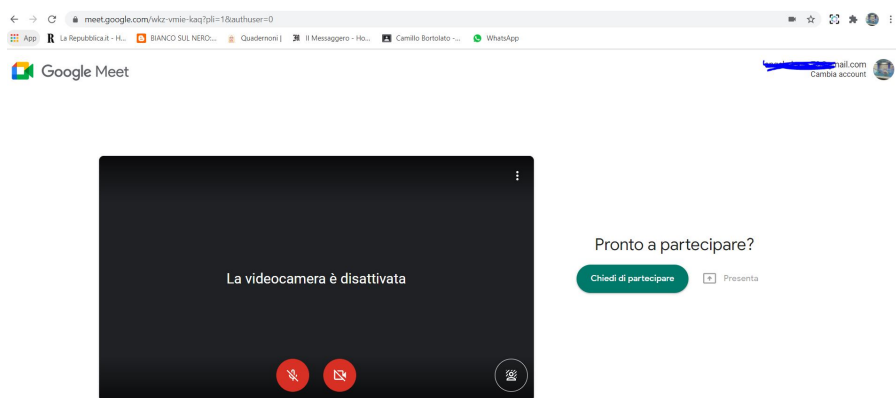


# INDICAZIONI PER GENITORI CON ACCOUNT PERSONALE

**1** **Digitare** direttamente <https://meet.google> e **Fare clic** su **Utilizza un codice riunione**. Inserisci il codice e fai clic su **Partecipa**.



**2** Fai clic su **Chiedi di partecipare**.



**3**

Quando l'organizzatore concederà l'accesso, si potrà entrare nella riunione.

Si ricorda che per accedere da un telefono cellulare o un tablet bisogna scaricare l'applicazione Google Meet da Play store.